印字ユニット搭載型角貼りラベラー

AH-150シリーズ

2方向から読み取りができます。

- ケースへの角貼り設計で可能になりました。
- ローラによる加圧式だから捲かれにくい。
- 印字フォーマットの設計はパッケージソフトマウスウッズで。

AH-150 一般仕様

印字部	方式	感熱方式
	速度	最大100mm／秒
	幅	最大104mm
	長	最大200mm（1ラベル長当たり）
	密度	8.0ドット／mm
	文字種	英字、数字、カナ、記号、漢字（JIS1、2）、OCR-B
	バーコード種	一、二次元コード
	サイズ	SS、S、M、MM、L、LL、漢字（12、24、32口）
	回転	0°、90°、180°、270°
	拡大	1～9倍（バーコードは横倍率のみ）
インターフェース	方式	RS-232C
エアー源	入力圧力	0.5MPa以下
	消費流量	最大150リットル／分
	入力ホース径	φ8mm
	装置入力ホース径	φ8mm
貼り付け部	方式	アームローラー加圧式
	貼り付け面	ケース側面および角
	貼り付け位置	ケース底から30mm以上上部
	貼り付け速度	約20枚／分
	貼り付け深度	最大300mm（アーム作用長、MAX300mm）
	ケース寸法	最小80mm口以上
電源部	入力電源	AC100V±10%
	消費電力	200VA以下

●このカタログに掲載の仕様は、改良のため予告なく変更することがあります。

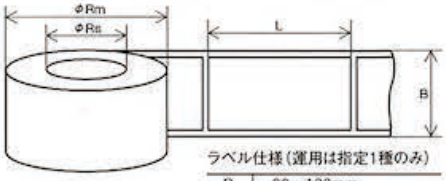

ラベル仕様（運用は指定1種のみ）

B	80～120mm
L	60～80mm
Rm	最大φ200mm
Rs	φ76mm（3インチ）

自動角貼り

もう一方の面をローラが加圧

角ラベル貼りケースの完成





半自動オートラベラー

AH-70シリーズ

トリガー板を押して下さい、手で摘んだワークで。

- ワークは手持ちだから形状を選ばない。
- 印字ユニット搭載だから誤貼りがない。
- 卓上型だから狭い場所でもＯＫ

PEC フェニックス電子株式会社 PHOENIX ELECTRONICS CO.,LTD.

URL https://www.phoenix-denshi.co.jp

本社営業部 〒601-8205 京都府京都市南区久世殿城町214 野崎印刷紙業(株) 京都第二工場3号館4F TEL 075-757-8142 FAX 075-757-8143

東京営業部 〒103-0024 東京都中央区日本橋小舟町12-3 姫井日本橋ビル４F TEL 03-3668-0201 FAX 03-3668-0203

中部営業所 〒480-0202 愛知県西春日井郡豊山町大字豊場字大山38 TEL 0568-29-2145 FAX 0568-29-2146